

PANORAMA

PUBLICACIÓN ANUAL DE LA UNIÓN INTERPARLAMENTARIA

de las elecciones parlamentarias en 2008



RESEÑA DE LAS ELECCIONES PARLAMENTARIAS EN PALABRAS E IMÁGENES

Bangladesh: una mujer exhibe el dedo entintado, prueba de que ha votado. © Secretaría del Commonwealth/Tom Baird

“En cualquier Estado, la autoridad de los poderes públicos sólo puede derivar de la voluntad del pueblo expresada en elecciones auténticas, libres y justas, celebradas a intervalos regulares sobre la base del sufragio universal, igual y secreto.”

—Declaración sobre los criterios para elecciones libres y justas, adoptada por unanimidad por el Consejo Interparlamentario en su 154ª reunión (París, 26 de marzo de 1994)

EN ESTE NÚMERO

NEPAL La elección de una nueva Asamblea Constituyente marcó el fin de la insurgencia maoísta, la abolición de la monarquía y su sustitución por una república federal

Página 2

PAKISTÁN Las elecciones se vieron opacadas por el asesinato de la destacada líder política Benazir Bhutto durante la campaña

Página 3

ANGOLA Los angoleños votaron por primera vez en 16 años, lo que supuso un cambio de página tras varios años de guerra civil

Página 4

KUWAIT Luego de un enfrentamiento entre el parlamento y el poder ejecutivo se adelantaron las elecciones pero no se logró movilizar a los electores

Página 6

RWANDA La Cámara de Diputados se convirtió en la primera cámara única/baja en la historia donde la mayoría de los escaños (56,25 por ciento) fueron ocupados por mujeres

Página 7

DE UN VISTAZO

- Se renovaron, mediante elecciones directas, 53 cámaras parlamentarias de 46 países (24,47 por ciento de un total de 188 países con institución parlamentaria en funcionamiento).
- De los 45.009 escaños parlamentarios de todo el mundo, se renovaron 8.560 (19,02 por ciento) mediante elecciones directas.
- Las mujeres obtuvieron más de 1.700 de esos escaños (19,86 por ciento).
- El porcentaje de mujeres elegidas aumentó en casi el 60 por ciento de las cámaras cuyos miembros se renovaron.
- En 19 de los 35 países donde la composición del gobierno dependía de los resultados de las elecciones parlamentarias, el partido en el poder volvió a formar gobierno. En catorce países el partido gobernante dejó el poder como resultado de las elecciones.
- El promedio mundial de la participación electoral se situó en el 69,29 por ciento, lo que supone un aumento del 3,95 por ciento con respecto a los datos disponibles.



Unión Interparlamentaria

LA ATENCIÓN PUESTA EN NEPAL

En abril de 2008 se eligieron los 601 miembros de la Asamblea Constituyente, órgano que ejerce el poder legislativo y al que se ha encomendado la elaboración de una nueva Constitución para Nepal.

¿Por qué no se habían celebrado elecciones desde 1999?

El Gobierno disolvió la Cámara de Representantes el 22 de mayo de 2002 a fin de celebrar elecciones parlamentarias anticipadas. Luego de que grupos rebeldes maoístas amenazaran con perturbar dichas elecciones, el Primer Ministro Deuba solicitó al Rey Gyanendra que las postergara un año. Posteriormente, el Rey destituyó al Gobierno y pospuso las elecciones de manera indefinida. El 1 de febrero de 2005, el Rey asumió el poder de forma directa y acusó al Gobierno de incapacidad para convocar elecciones parlamentarias. Durante ese tiempo, el Parlamento no había logrado reunirse, ya que, según la Constitución, la Asamblea Nacional (cámara alta) no puede ser convocada sin la Cámara de Representantes. En abril de 2006, tras una ola de protestas callejeras que reclamaban la celebración de elecciones lo antes posible, el Rey Gyanendra accedió a reinstaurar la Cámara de Representantes, la cual volvió a reunirse el 28 de abril. Tras este acuerdo, se instauró en enero de 2007 una asamblea legislativa interina hasta tanto se pudieran celebrar elecciones para elegir una Asamblea Constituyente que redactase la nueva Constitución.

¿Qué estaba en juego en las elecciones de 2008?

La cuestión principal era la inclusión de los maoístas en el proceso político, luego de que estuvieran a la cabeza de una rebelión de diez años que causó más de 13.000 muertos.

Los maoístas, que tras un acuerdo negociado habían ocupado 83 escaños de la asamblea legislativa interina,

segúan teniendo grandes diferencias con los partidos políticos tradicionales en lo referente a la elección de un sistema electoral y al estatus del Rey. Esto llevó a que se pospusieran las elecciones dos veces en 2007. Finalmente, se acordó la instauración de un sistema electoral mixto, que combinó el sistema de pluralidad o mayoría con el de representación proporcional. Asimismo se acordó establecer una república con un sistema de gobierno federal.

Las elecciones de 2008 constituyeron una oportunidad para probar el poder de las distintas fuerzas políticas, en particular de los maoístas, para quienes ésta fue su primera elección parlamentaria desde la creación del Partido Comunista Maoísta de Nepal (CPN-M) en 1994.

¿Quién ganó las elecciones?

Los maoístas fueron el partido mayoritario, ganando 220 de los 601 escaños de la Asamblea Constituyente. Los siguió el Congreso Nepali con 110 escaños y el Partido Comunista de Nepal (UML) con 103. En total, 25 partidos obtuvieron representación en la Asamblea Constituyente. Las mujeres ganaron 191 escaños y la participación electoral fue del 63,29 por ciento.

A finales de mayo, en la sesión inaugural de la Asamblea Constituyente, se votó la abolición de la monarquía y la instauración de una república federal en su lugar.

Luego de extensas negociaciones, la Asamblea Constituyente eligió al Sr. Pushpa Kamal Dahal (maoísta) como Primer Ministro. Su Gobierno de coalición, integrado por seis partidos, entró en funciones el 22 de agosto.

¿Qué le espera a Nepal?

En noviembre de 2008, el Presidente de la Asamblea Constituyente, Subash Subas Nembang, anunció que la misma aprobaría el borrador de la Constitución para abril de 2010, el cual será presentado ante el Presidente de la República para su promulgación el 28 de mayo de 2010.



3.937

Fue el número de candidatas, incluidas 368 mujeres, que se presentaron a las elecciones de la Asamblea Constituyente. Más de 3000 de entre ellos representaban a partidos políticos (unos 70 diferentes) y aproximadamente 800 se presentaron como candidatas independientes. Además, el sistema de representación proporcional garantizó la representación de las mujeres, los grupos indígenas y los marginados.

▲ Nepal: Ratna Maya Thapa, de 80 años y proveniente de la Región Central, muestra su carné de registro electoral tras caminar durante una hora y media para emitir su voto. © Foto de la ONU/Nayan Tara

ALTERNANCIA EN EL PODER

Ghana

Fecha de las elecciones: 7 de diciembre de 2008

Participación electoral: 8.671.272 (69,52%)

Una vez más, la transición de poder se realizó de manera serena, luego de que el Congreso Nacional Democrático (NDC) ganara tanto las elecciones presidenciales como las parlamentarias.

Luego de las elecciones anteriores, celebradas en diciembre de 2004, el partido del Presidente John Kufuor, el Nuevo Partido Patriótico (NPP), mantuvo una escueta mayoría en el parlamento, superando al NDC. En 2008, la plataforma de la campaña del NDC preveía el establecimiento de mayores prestaciones sociales y la construcción de más escuelas. La campaña del NPP se basó en los logros obtenidos en el fomento de la paz en el país y las buenas relaciones con sus vecinos.

De los 12,4 millones de votantes registrados, 69,52 por ciento acudieron a las urnas. Durante la campaña, los líderes de todo el espectro político instaron a la celebración de elecciones pacíficas y sin violencia. La Comunidad Económica de Estados de África Occidental (ECOWAS) aplaudió las elecciones, a las que calificó de “pacíficas, transparentes y creíbles”, al tiempo que el Centro Carter las elogió por ser “competitivas” y por “reforzar aun más la tradición democrática de Ghana”.

El NDC se convirtió en el partido mayoritario, ganando 114 de los 230 escaños del parlamento y superando los 107 del NPP. En la segunda vuelta de las elecciones presidenciales, se eligió al Sr. John Atta-Mills (NDC) con el 50,23 por ciento de los votos.

Pakistán

Fecha de las elecciones: 17 de febrero de 2008

Participación electoral: 35.170.435 (44%)

Las elecciones de la Asamblea Nacional se celebraron bajo un clima de elevada tensión, tras el asesinato de Benazir Bhutto, líder del Partido Popular de Pakistán (PPP), el 27 de diciembre de 2007.

En octubre y noviembre de 2007, dos ex primer ministros exiliados - la Sra. Bhutto y el Sr. Nawaz Sharif, de la Liga Musulmana Pakistání - Nawaz (PML-N) - volvieron a Pakistán para participar del proceso electoral. El 3 de noviembre, el Presidente Pervez Musharraf, quien había llegado al poder tras un golpe de estado militar en 1999, declaró el estado de emergencia y pospuso las elecciones parlamentarias de manera indefinida. Alegando un deterioro del orden público y la intervención del poder judicial en los asuntos del gobierno, también suspendió la Constitución y destituyó, por segunda vez, a Iftikhar Chaudhry, Presidente de la Suprema Corte de Justicia. El 11 de noviembre, a raíz de la creciente presión internacional, el Presidente Musharraf anunció que las elecciones parlamentarias se celebrarían el 9 de enero de 2008. A continuación, levantó el estado de emergencia y reinstauró la Constitución.



▲ Paraguay: miembros de la tribu indígena Maka votan en un centro electoral de Roque Alonso, en las afueras de Asunción. © Foto de AFP/Juan Mabromata

Dado que el asesinato de la Sra. Bhutto, el 27 de diciembre, desató violentas protestas en las calles, las elecciones fueron postergadas hasta el 17 de febrero de 2008.

La votación otorgó al PPP 125 de los 342 escaños de la Asamblea Nacional, mientras que el PML-N obtuvo 91 escaños. Estos dos partidos formaron un “gobierno nacional de consenso” y en agosto el Presidente Musharraf renunció, bajo la amenaza de que sería acusado de corrupción, mala administración de la economía y violación de la Constitución.

Paraguay

Fecha de las elecciones: 20 de abril de 2008

Participación electoral: 1.874.127 (65,48%)

La elección a la presidencia de Fernando Lugo, conocido como el “obispo de los pobres”, significó el fin de más de seis décadas en el poder de la Asociación Nacional Republicana (ANR), más conocida como Partido Colorado.

A pesar de haber sido el partido mayoritario desde 1947, incluso durante la dictadura del General Alfredo Stroessner entre 1954 y 1989, la ANR no consiguió obtener la mayoría en ninguna de las cámaras en las anteriores elecciones de abril de 2003, aun cuando su líder había sido electo Presidente.

En diciembre de 2007, el partido de centro-izquierda Alianza Patriótica para el Cambio (APC) apoyó la candidatura del ex obispo católico romano Fernando Lugo para la Presidencia. El Sr. Lugo prometió hacer frente a la corrupción y a la pobreza y realizar reformas agrarias. Al verse debilitada por rivalidades internas, la ANR advirtió que Lugo pondría en marcha políticas izquierdistas similares a las de Bolivia y Venezuela.

El Sr. Lugo (APC) fue electo con más del 42 por ciento de los votos válidos, superando a los otros tres candidatos. Si bien la ANR continuó siendo el único partido mayoritario en ambas cámaras, la coalición de partidos que integran la APC suma en total algunos escaños más.

EVENTOS ELECTORALES DESTACADOS

Angola

Fecha de las elecciones: 5 y 6 de setiembre de 2008

Participación electoral: 7.213.281 (87,36%)

Las primeras elecciones del país desde 1992 confirmaron en el gobierno al partido en el poder, el Movimiento Popular para la Liberación de Angola (MPLA).

En el año 1992, el MPLA ganó las elecciones, volviéndose a elegir como Presidente a su líder, José Eduardo dos Santos, quien ya asumiera el poder en 1978. La Unión Nacional para la Independencia Total de Angola (UNITA) cuestionó este resultado y reanudó la guerra civil, conflicto que se cobraría finalmente alrededor de 500.000 vidas. La guerra civil se prolongó hasta 2002, y terminó cuando el ejército mató al líder de la UNITA Jonas Savimbi.

Las elecciones de 2008, consideradas como un simulacro de las presidenciales de 2009, fueron disputadas por 5.198 candidatos de diez partidos políticos y cuatro coaliciones. Las misiones de observadores de la Unión Europea y la Comunidad de Desarrollo de África Meridional (SADC) congratularon el proceso electoral, a pesar de que los observadores de la UE criticaron la cobertura realizada por los medios de comunicación, que intentaban favorecer al Gobierno y carecían de normas internacionales básicas. El MPLA ganó por una cómoda mayoría y obtuvo 191 escaños contra 16 de la UNITA. De los candidatos ganadores, 82 fueron mujeres (37,27 por ciento).

Bangladesh

Fecha de las elecciones: 29 de diciembre de 2008

Participación electoral: 69.945.550 (86,29%)

La victoria clara de la Liga Awami terminó con el estancamiento político que reinaba desde la disolución del parlamento en octubre de 2006.

El Parlamento fue disuelto en octubre de 2006 con el objetivo de celebrar elecciones generales en enero de 2007. No obstante, la Liga Awami (AL) de la oposición organizó protestas violentas que pusieron en tela de juicio la neutralidad del Gobierno provisional que se había asignado la tarea de supervisar las elecciones. El 11 de enero, el Presidente Ahmed pospuso las elecciones y declaró el estado de emergencia. Los ex primer ministros Sheikh Hasina (AL) y Khaleda Zia (Partido Nacionalista de Bangladesh, BNP) fueron posteriormente arrestados tras ser acusados de delitos de corrupción. A pesar de que se les autorizó a ambos presentarse a las elecciones de 2008, las acusaciones en su contra se mantuvieron.

Tanto el AL como el BNP instaron a poner fin de inmediato al Gobierno de emergencia, para así permitir la celebración de elecciones libres y justas. Ambos partidos

prometieron ayudar a los pobres bajando los precios de los artículos de consumo básicos.

La misión de observadores de la Unión Europea (UE) concluyó que las elecciones habían sido creíbles y transparentes y que reflejaban “la voluntad del pueblo de Bangladesh”. Los resultados finales arrojaron 263 escaños para la alianza dirigida por la AL, incluidos 230 escaños para la propia AL. El BNP obtuvo 30 escaños y sus aliados, tres. Las mujeres obtuvieron 19 escaños y se les reservaron otros 45, en proporción a los resultados de cada uno de los partidos en las elecciones.

Zimbabwe

Fecha de las elecciones: 29 de marzo de 2008


Participación electoral: no existen datos oficiales

Tras unas polémicas elecciones presidenciales y parlamentarias, el partido de la oposición, el Movimiento para el Cambio Democrático (MDC), se quedó con la mayoría en la Asamblea (cámara baja).

Las elecciones se desarrollaron con el telón de fondo de una catástrofe económica, que vio elevada la inflación a más de 100.000 por ciento en febrero de 2008. En ese contexto, el Presidente Mugabe prometió invertir en la agricultura y “defender” a su país de Occidente, a quién culpó de todos los males que lo aquejaban. La campaña del MDC se basó en la estabilización económica, la reinstauración del orden público y el impulso de reformas constitucionales.

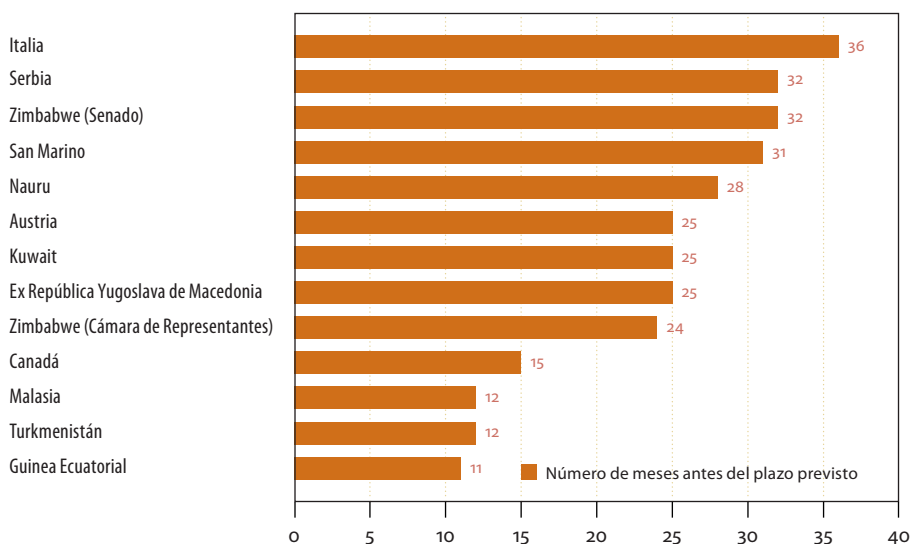
Según se informó, la participación electoral de los 5,6 millones de votantes habilitados fue alta, aunque la Comisión Electoral de Zimbabwe no proporcionó cifras oficiales.

Los observadores de la Comunidad de Desarrollo de África Meridional (SADC) señalaron varios aspectos preocupantes relacionados con el proceso electoral. A muchos de ellos no se les permitió participar, por ejemplo al Commonwealth y la Unión Europea. La situación se volvió más tensa a causa del retraso en el anuncio de los resultados electorales, y tanto el Presidente Mugabe como el líder del MDC Morgan Tsvangirai se atribuyeron la victoria. El 22 de junio, el Sr. Tsvangirai se retiró de la segunda vuelta alegando que él y sus seguidores eran víctima de violencia. No obstante, la comisión electoral llevó a cabo la segunda vuelta de votaciones y declaró la reelección del Sr. Mugabe.



► Zimbabwe: una votante busca su nombre a la luz de una vela en un centro electoral justo en las afueras de Harare. © Foto de AFP/Alexander Joe

Elecciones anticipadas



En este año, excepcionalmente, se vio un elevado número de elecciones anticipadas, con más de dos años de antelación con respecto a los plazos parlamentarios previstos. En Austria y en Italia se dieron luego del colapso de las coaliciones de gobierno y en Kuwait y Nauru luego de un enfrentamiento entre el parlamento y el Gobierno. También se celebraron elecciones anticipadas en Turkmenistán y Zimbabwe, según se establecía en el nuevo conjunto constitucional.

Por otra parte, en Vanuatu la coalición de gobierno de ocho partidos sobrevivió a seis votos de no confianza por parte del parlamento antes del fin de su mandato y finalmente se celebraron elecciones en setiembre de 2008. Los votantes pusieron a 15 partidos y cuatro independientes en el parlamento, llevando a la formación de otra coalición de gobierno.

El MCD se convirtió en el partido mayoritario de la Asamblea y ganó 100 de los 210 escaños de dicha cámara. El ZANU-PF, que obtuvo 99 escaños, perdió el control de la cámara baja por primera vez desde la declaración de independencia en 1980. El Parlamento realizó su primera sesión recién el 25 de agosto, casi seis meses después de las elecciones.

El ZANU-PF, el MDC y la facción de Arthur Mutambara del MDC firmaron un acuerdo el 15 de setiembre para compartir el poder, pero siguieron estando en desacuerdo con respecto a la distribución de los cargos clave. El nuevo gobierno quedó finalmente formado en febrero de 2009.

Mongolia

Fecha de las elecciones: 29 de junio de 2008

Participación electoral: 1.139.984 (74,31%)

Los resultados electorales fueron muy cuestionados en Mongolia. Tras una serie de protestas callejeras masivas se declaró el estado de emergencia durante cuatro días.

Luego de las elecciones anteriores en 2004, el Partido Revolucionario del Pueblo de Mongolia (MPRP) y la

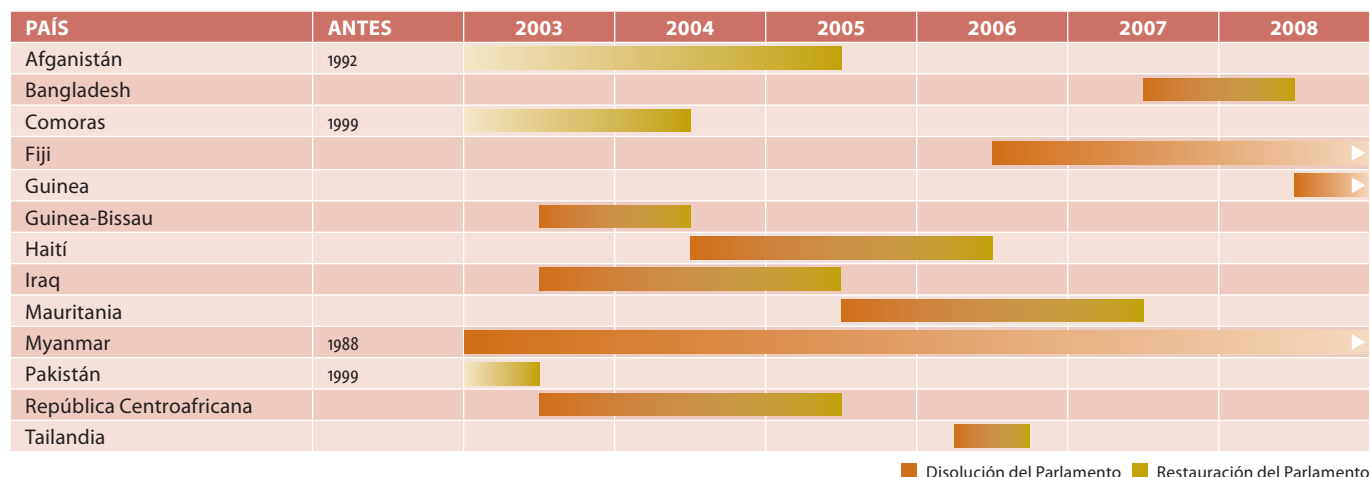
Coalición de Unión Democrática, liderada por el Partido Democrático (PD), formaron el primer gobierno de coalición del país desde la introducción del pluripartidismo en 1990. Sin embargo, fue un gobierno débil y con divisiones internas.

El debate clave de la campaña electoral de 2008 se centró en la utilización de los yacimientos de minerales (cobre, oro y carbón, entre otros) recientemente descubiertos en el país. El MPRP recomendaba mantener el control estatal de dichos recursos, mientras que el DP instaba a una participación más activa del sector privado.

Un panel internacional de 16 observadores declaró que las elecciones habían sido ampliamente libres y justas. El MPRP proclamó su victoria pero fue acusado de fraude electoral por el DP. Por otro lado, se extendieron las protestas en las calles y se volvieron más violentas: la sede del MPRP fue incendiada y hubo por lo menos cinco muertos y cientos de heridos. El Presidente Enkhbayar declaró el estado de emergencia por cuatro días en la capital.

El parlamento, que enfrentaba un boicot del DP, intentó cuatro veces alcanzar la mayoría de dos tercios necesaria para incorporar nuevos miembros. Finalmente logró la mayoría necesaria y se reunió el 28 de agosto. Desde entonces, el MPRP y el DP han formado un nuevo gobierno de coalición.

Países sin institución parlamentaria en funcionamiento, 2003–2008



■ Disolución del Parlamento ■ Restauración del Parlamento

PARTICIPACIÓN ELECTORAL

En comparación con las elecciones parlamentarias anteriores, entre los países sobre los que se dispone de información, la participación electoral aumentó en 14 países (37,84 por ciento) y disminuyó en 23 (62,16 por ciento). El promedio de incremento de la participación electoral fue del 8,45 por ciento, mientras que el de la disminución fue del 7,39 por ciento. En 11 países se produjo un cambio (aumento o disminución) de más de un 10 por ciento en la participación electoral.

Kuwait

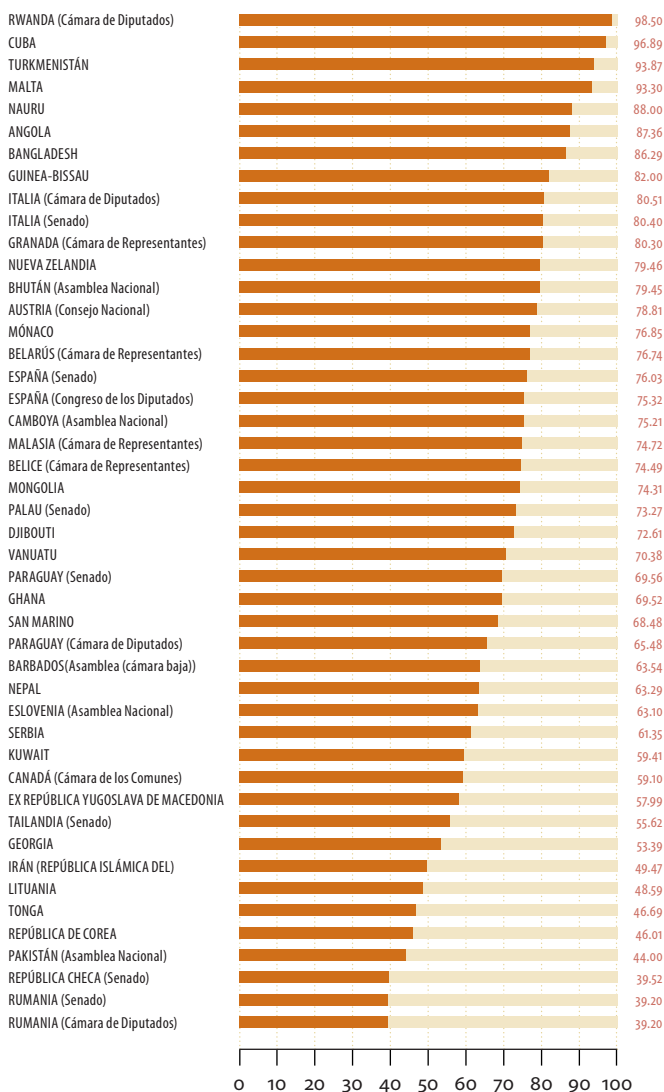
Fecha de las elecciones: 17 de mayo de 2008

Participación electoral: 214.886 (59,41%)

Las elecciones de 2008 se desencadenaron como resultado de un enfrentamiento entre el Gobierno y el parlamento, y también a raíz de tensiones sectoriales. Una sucesión de votos de no confianza en el parlamento contra ciertos ministros había determinado la reorganización del gabinete en cuatro oportunidades desde las últimas elecciones, reflejando el desacuerdo existente en materia de aumentos salariales en el sector público en un contexto de máxima

Participación electoral en 2008

(votos emitidos / electores inscritos, en porcentaje)



inflación. Luego de la renuncia del gabinete el 17 de marzo, el emir disolvió el parlamento acusándolo de irresponsabilidad y basándose en la necesidad de garantizar la unidad nacional. La participación electoral (59,41 por ciento) fue un 32 por ciento más baja que la de las elecciones de junio de 2006, cuando las mujeres habían obtenido por primera vez el derecho a voto y a presentarse como candidatas.

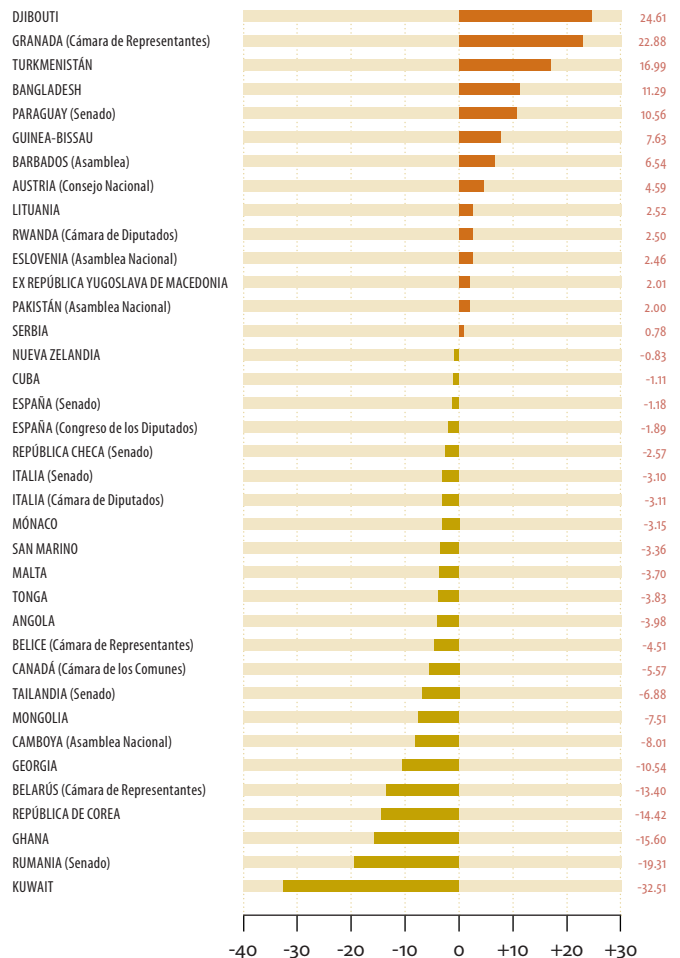
Turkmenistán

Fecha de las elecciones: 14 de diciembre de 2008

Participación electoral: 2.594.658 (93,87%)

Las elecciones parlamentarias fueron las primeras que se celebraron luego de la muerte, en diciembre de 2006, del ex Presidente Saparmurat Niyazov, quien había gobernado el país durante 16 años. Por primera vez, se les permitió presentar candidaturas a los partidos y movimientos políticos inscriptos conforme a la ley, pero a la fecha límite para la designación de las mismas ningún partido nuevo se había formado. Por consiguiente, todos los candidatos eran miembros del único partido legal del país: el Partido Democrático de Turkmenistán (DPT), o de otras entidades que también integran el Movimiento National Revival. La participación electoral en 2008 alcanzó un 93,87 por ciento, un aumento del 17 por ciento con respecto a las elecciones parlamentarias anteriores, pero bastante por debajo del 99,6 por ciento registrado oficialmente en 1999.

Diferencias de los índices de participación entre las elecciones de 2008 y las elecciones anteriores, en porcentaje



PARLAMENTOS INCLUYENTES

En todo el mundo, la participación promedio de las mujeres en todas las cámaras del parlamento alcanzó un récord histórico de 18,3 por ciento en 2008, ya que un 60 por ciento de las cámaras que fueron renovadas mediante elecciones directas mostraron un aumento en el porcentaje de miembros mujeres. Sin embargo, estas cifras ocultan grandes disparidades, dado que varían de un récord máximo de 56,3 en Rwanda a un cero en Belice (Cámara de Representantes), Nauru y Palau (Cámara de Delegados).

Los sistemas electorales y de partidos siguen teniendo gran influencia sobre la elección de mujeres, quienes obtuvieron más logros en los países que tienen representación proporcional que en los países que se rigen por un sistema de mayorías.

- En las 14 cámaras únicas/bajas elegidas mediante representación proporcional, las mujeres ganaron en promedio el 24,5 por ciento de los escaños.
- En las 10 cámaras de sistemas electorales mixtos (que combinan elementos del sistema de representación proporcional y de mayorías), las mujeres obtuvieron en promedio el 21,4 por ciento de los escaños.
- En las 22 cámaras que utilizan sistemas electorales de mayorías, un 18 por ciento de los miembros del parlamento electos fueron mujeres.

La adopción de medidas especiales también contribuyó al aumento de la representación de las mujeres en 2008. En los países donde se habían adoptado tales medidas las mujeres obtuvieron, en promedio, un 24 por ciento de los escaños parlamentarios en cuestión, comparado con el 18 por ciento registrado en países que no las habían adoptado.

Rwanda

Fecha de las elecciones: 15 al 18 de setiembre de 2008

Participación electoral: 4.697.689 (98,5%)

La Cámara de Diputados de Rwanda se convirtió en la primera cámara única/baja del mundo integrada por más de un 50 por ciento de mujeres (45 de los 80 escaños de la cámara, o sea un 56,25 por ciento). Como la Constitución de ese país exige que al menos el 30 por ciento de todos los cargos de los órganos con poder de decisión estén ocupados por mujeres, 24 escaños de la Cámara de Diputados estaban, en efecto, reservados únicamente para las mujeres. Las mujeres también ganaron un escaño reservado para los jóvenes, así como también 20 escaños compitiendo con hombres según el sistema de representación proporcional imperante en el país. Las mujeres también representan el 34,62 por ciento del Senado.

Se puede consultar un análisis más profundo en la publicación de la UIP *Women in Parliament in 2008: The Year in Perspective*.



▲ Rumania: una mujer de la comunidad gitana se prepara a votar en un centro electoral de Bucarest. © Foto de AFP/Daniel Mihailescu

Cambios en sistemas electorales en 2008

- **Bhután:** un Decreto Real de 2007 estableció la celebración de elecciones nacionales con la participación de los partidos políticos. La Asamblea Nacional había sido un órgano más amplio y no partidario.
- **Malta:** el partido que ganó el porcentaje mayor de votos en el primer recuento recibe ahora “escaños extra” en la Cámara de Representantes, si fuera necesario para obtener la mayoría.
- **Rumania:** tras la sustitución de la representación proporcional por un sistema electoral mixto. En las circunscripciones cuyos candidatos no consiguen más del 50 por ciento de los votos, los escaños se distribuyen entre los partidos políticos en razón de la proporción de votos obtenidos a nivel nacional.
- **San Marino:** la incorporación de un umbral para ganar la representación parlamentaria en 2007 promovió la formación de coaliciones electorales. La ley electoral fue nuevamente reformada en agosto de 2008 para otorgar “escaños extras” a la coalición que obtenga la mayor cantidad de votos, permitiéndole asegurarse la mayoría en la nueva legislatura.

18

Es el número de grupos minoritarios que recibieron escaños tras las elecciones de la Cámara de Diputados de Rumania. La ley electoral autoriza a toda organización minoritaria establecida conforme a la ley y que no haya ganado representación parlamentaria en ninguna cámara a obtener un escaño en la Cámara de Diputados, a condición de que la misma obtenga al menos un 10 por ciento del promedio de votos válidos emitidos para un Diputado electo. Además, los partidos políticos que representan a la minoría nacional húngara en Rumania ganaron 22 escaños de la Cámara de Diputados de manera contundente.

ELECCIONES QUE ABARCA LA PRESENTE PUBLICACIÓN

Esta publicación abarca todas las elecciones parlamentarias directas celebradas en 2008, en la fecha prevista de expiración del mandato parlamentario o de disolución del parlamento o la cámara parlamentaria correspondientes. No están incluidas las cámaras parlamentarias elegidas o designadas de manera indirecta. Solamente se proporciona información sobre elecciones presidenciales si éstas se celebraron coincidiendo con las elecciones parlamentarias.

En las elecciones directas, es el voto individual de cada ciudadano el que determina quiénes serán los representantes electos. En las indirectas, son los miembros de un colegio electoral quienes eligen a los representantes en nombre de los ciudadanos.

Todos los datos que figuran en el Panorama de las elecciones parlamentarias proceden de la base de datos PARLINE de la UIP sobre parlamentos nacionales (www.ipu.org/parline).

Todas las cifras se basan en los datos disponibles hasta el 31 de enero de 2009. En la medida de lo posible, esos datos han sido verificados en consultas con los parlamentos.

Notas explicativas

Índice de participación electoral: se trata del porcentaje de votantes en relación con el número de electores inscriptos. Entre los votantes se encuentran igualmente quienes emiten votos en blanco o votos nulos. Quedaron excluidos los países de cuyos índices de participación no se dispuso de datos.

Número de miembros elegidos de forma directa: se refiere al número de parlamentarios elegidos de forma directa antes del 31 de enero de 2009. La cifra incluye los escaños excedentes, pero excluye los escaños que no han sido objeto de decisión en las elecciones generales.

La Unión Interparlamentaria

La Unión Interparlamentaria (UIP), creada en 1889, es la organización internacional de los parlamentos de los estados soberanos. En febrero de 2009, 154 parlamentos nacionales eran miembros de la UIP. Ocho asambleas parlamentarias regionales son miembros asociados.

La Unión Interparlamentaria

5, chemin du Pommier – Case postale 330
CH-1218 Grand-Saconnex, Ginebra, Suiza

Teléfono: +41 22 919 41 50 Fax: +41 22 919 41 60

Correo electrónico: postbox@mail.ipu.org

Internet: www.ipu.org

Oficina del Representante Permanente de la UIP ante las Naciones Unidas

220 East 42nd Street – Suite 3002

New York, N.Y. 10017, Estados Unidos de América

Teléfono: +1 212 557 58 80 Fax: +1 212 557 39 54

Correo electrónico: ny-office@mail.ipu.org

Diseño: Rick Jones (rick@studioexile.com)

Impresión: SADAG, Francia

ISSN (impresa): 1993-7644 ISSN (en línea): 1993-7652

Elecciones legislativas directas en 2008

PAÍS	CÁMARA	FECHA DE CELEBRACIÓN DE LAS ELECCIONES	CANTIDAD DE MIEMBROS ELEGIDOS DIRECTAMENTE
ANGOLA	Asamblea Nacional	5 y 6 de setiembre	220
AUSTRIA	Consejo Nacional	28 de setiembre	183
BANGLADESH	Parlamento	29 de diciembre	300
BARBADOS	Asamblea (cámara baja)	15 de enero	30
BELARÚS	Cámara de Representantes	28 de setiembre	110
BELICE	Cámara de Representantes	7 de febrero	31
BHUTÁN	Asamblea Nacional	24 de marzo	47
CAMBOYA	Asamblea Nacional	27 de julio	123
CANADÁ	Cámara de los Comunes	14 de octubre	308
CUBA	Asamblea Nacional del Poder Popular	20 de enero	614
DJIBOUTI	Asamblea Nacional	8 de febrero	65
ESLOVENIA	Asamblea Nacional	21 de setiembre	90
ESPAÑA	Congreso de los Diputados	9 de marzo	350
ESPAÑA	Senado	9 de marzo	208
ESTADOS UNIDOS DE AMÉRICA	Cámara de Representantes	4 de noviembre	435
ESTADOS UNIDOS DE AMÉRICA	Senado	4 de noviembre	35
EX REPÚBLICA YUGOSLAVA DE MACEDONIA	Asamblea de la República	1 y 29 de junio	120
GEORGIA	Parlamento	21 de mayo	150
GHANA	Parlamento	7 de diciembre	228
GRANADA	Cámara de Representantes	8 de julio	15
GUINEA ECUATORIAL	Cámara de Representantes del Pueblo	4 de mayo	100
GUINEA-BISSAU	Asamblea Nacional Popular	16 de noviembre	100
IRÁN (REPÚBLICA ISLÁMICA DEL)	Asamblea Consultiva Islámica	14 de marzo y 25 de abril	286
ITALIA	Cámara de Diputados	13 y 14 de abril	630
ITALIA	Senado	13 y 14 de abril	315
KUWAIT	Asamblea Nacional	17 de mayo	50
LITUANIA	Parlamento	12 y 26 de octubre	141
MALASIA	Cámara de Representantes	8 de marzo	222
MALTA	Cámara de Representantes	8 de marzo	69
MÓNACO	Consejo Nacional	3 de febrero	24
MONGOLIA	Gran Hural Mongol	29 de junio	75
NAURU	Parlamento	26 de abril	18
NEPAL	Asamblea Constituyente	10 de abril	575
NUEVA ZELANDIA	Cámara de Representantes	8 de noviembre	122
PAKISTÁN	Asamblea Nacional	17 de febrero	270
PALAU	Cámara de Delegados	4 de noviembre	16
PALAU	Senado	4 de noviembre	13
PARAGUAY	Cámara de Diputados	20 de abril	80
PARAGUAY	Senado	20 de abril	45
REPÚBLICA CHECA	Senado	17–18 y 24–25 de octubre	27
REPÚBLICA DE COREA	Asamblea Nacional	9 de abril	299
RUMANIA	Cámara de Diputados	30 de noviembre	334
RUMANIA	Senado	30 de noviembre	137
RWANDA	Cámara de Diputados	15 al 18 de setiembre	53
SAN MARINO	Consejo Grande y General	9 de noviembre	60
SERBIA	Asamblea Nacional	11 de mayo	250
SWAZILANDIA	Asamblea (cámara baja)	19 de setiembre	55
TAILANDIA	Senado	2 de marzo	76
TONGA	Asamblea Legislativa	23 y 24 de abril	9
TURKMENISTÁN	Asamblea	14 de diciembre	125
VANUATU	Parlamento	2 de setiembre	52
ZIMBABWE	Asamblea (cámara baja)	29 de marzo	210
ZIMBABWE	Senado	29 de marzo	60